

RESULTATS DE L'ENQUETE RELATIVE AU DEVENIR DES DIPLOMES DE L'ENSH

Suite à l'instauration de la cellule assurance qualité et après cinq années de sortie de la première après la réforme et l'actualisation des programmes de l'offre de formation. Une enquête a été menée à partir de septembre 2017 durée une année visant à atteindre le 1/10 des effectifs formés par l'école, soit 64 sur les 638 diplômés.

Le nombre des réponses collectées a atteint le résultat escompté. En effet, il a été recueilli 81 réponses. La prochaine étape consiste à parachever l'enquête pour atteindre un large segment de population en tenant compte d'autres paramètres avec un affinement des paramètres d'étude afin d'avoir une meilleure analyse sur le devenir de nos diplômés et caractériser l'adéquation de la formation d'ingénieur de l'école avec les exigences du marché du travail.

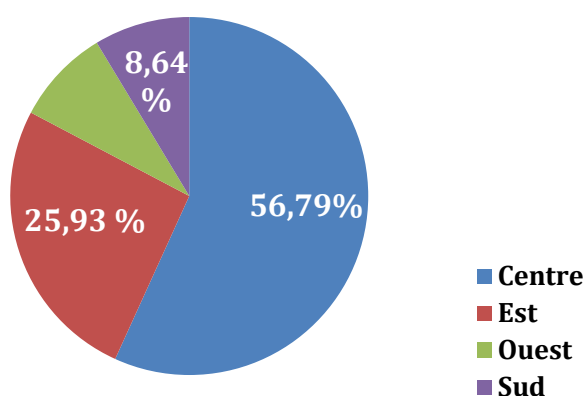


Figure 1 Répartition des diplômés par région géographique

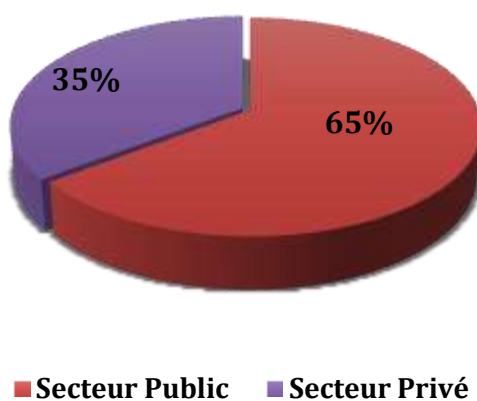


Figure 2 Répartition de l'emploi des diplômés par secteur d'activité

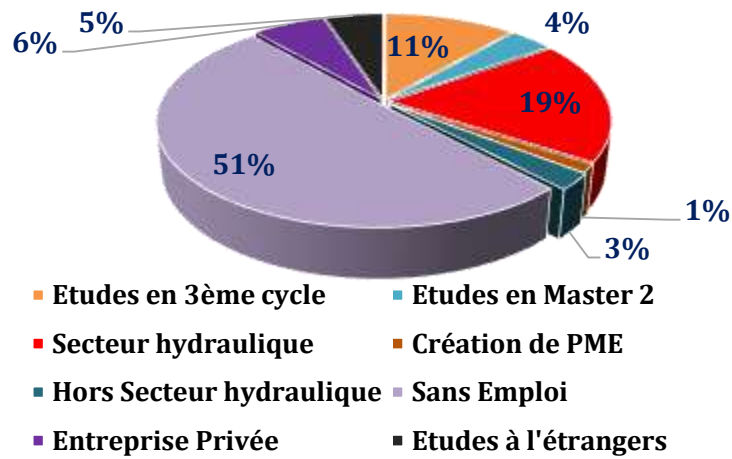


Figure 3 Répartition de la situation Post-diplôme

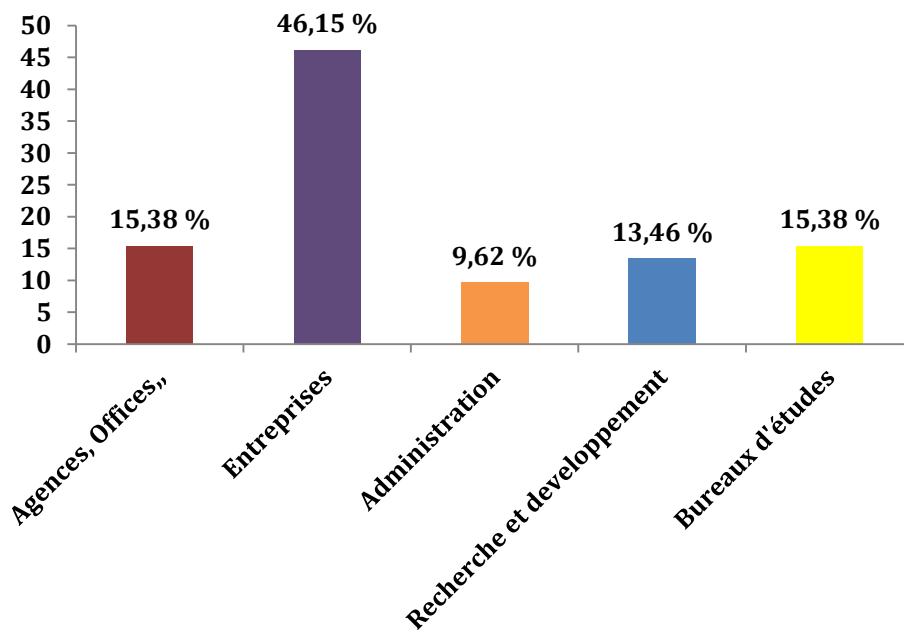


Figure 4 Répartition de l'emploi des diplômés par catégories d'activités

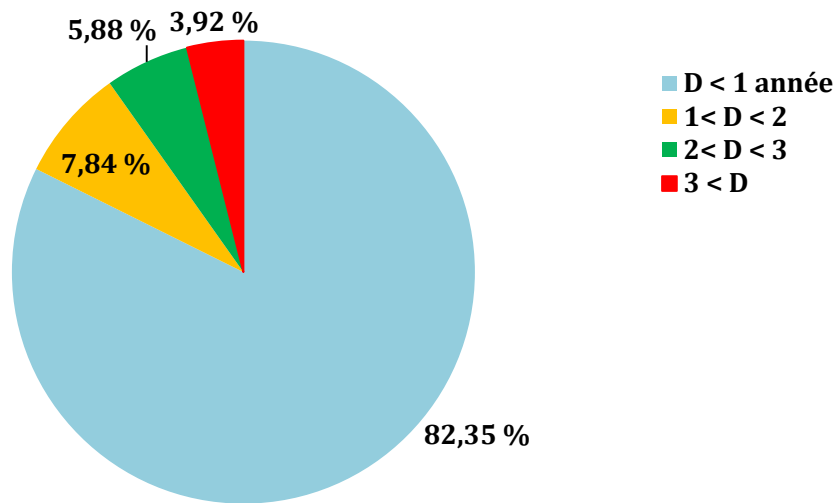


Figure 5 Durée d'attente avant le recrutement à l'emploi